


1.-Transferencia de llamada.

Descripción: Durante la conversación en curso, necesitamos transferir la llamada a una tercera parte.

Proceso:

Pulsar la tecla “Transferir” y seguir las instrucciones de pantalla	
---	---

2.- Iniciar multiconferencia.

Descripción: Necesitamos incorporar interlocutores a la conversación en curso.


Proceso:

Pulsar la tecla “Conferencia” y seguir las instrucciones de pantalla	
--	---

3.-Consulta del registro de llamadas

Descripción: Deseamos consultar el histórico de llamadas.


Proceso:

Pulsar la tecla “Herramientas” y seguir las instrucciones de pantalla	
---	---

5.-Modificar volumen de timbre y auricular

Descripción: Deseamos modificar el volumen del timbre o del auricular

Proceso:

Durante una llamada entrante, ajustar volumen de timbre con las teclas de volumen. Durante una conversación, ajustar volumen del auricular con las teclas de volumen.	
--	---

6.- Llamada externa (fuera de la USAL)

Marcar 0 (cero) y a continuación el número externo.