


ADOBE ACROBAT PRO

Debido a una actualización en las condiciones de uso de Adobe, desinstalar el programa Adobe Acrobat Pro e instalar la nueva versión: <https://helpx.adobe.com/es/acrobat/kb/acrobat-dc-downloads.html>
(En Windows: Descomprimir archivos de Adobe, ejecutar el archivo setup.exe y reiniciar)

Iniciar sesión con su email de la USAL y su contraseña de Adobe.

IMPORTANTE: Después de Iniciar sesión, elegir el perfil CRUE- Universidad de Salamanca

 Adobe


Inicio de sesión


¿Eres un nuevo usuario? [Crear una cuenta](#)


Dirección de correo electrónico
usuario@usaLes

Cancelar **Continuar**


0

 Continuar con Google

 Continuar con Facebook

 Continuar con Apple

[Obtener ayuda sobre cómo iniciar sesión](#)



 Adobe


¿Quieres mover tus archivos y bibliotecas?



Tienes archivos guardados en tu espacio de almacenamiento en la nube de Adobe. Los podrás mover todos a la vez a tu cuenta de empresa o dejarlos en tu cuenta personal. Si usas estos archivos o bibliotecas para colaborar con otros en tu empresa, te recomendamos que los muevas ahora.

[Más información](#)



-  Mover a CRUE - UNIVERSIDAD DE SALAMANCA. SERVICIOS *(Recomendado)*
-  Ten tus archivos guardados en tu almacenamiento personal en la nube

 Adobe


Selecciona un perfil para iniciar sesión

 [Obtener más información sobre los perfiles](#)


Dirección de correo electrónico

-  CRUE - UNIVERSIDAD DE SALAMANCA. SERVICIOS
-  Perfil personal

[Iniciar sesión en una cuenta diferente](#)

 Adobe

Confirma la selección del almacenamiento

-  Mover a CRUE - UNIVERSIDAD DE SALAMANCA. SERVICIOS *(Recomendado)*

Todo el contenido guardado en tu espacio personal de almacenamiento en la nube de Adobe se trasladará al almacenamiento en la nube de la empresa.

Atrás **Confirmar**